



Linea Antitrauma


S.S.S. PAD-PE-ANTITRAUMA in combinazione con **Wonderful Lawn®** o **Wonderful Lawn® RAINBOW®** fa parte di una linea innovativa di moduli componibili antitrauma da utilizzare nell'area riservata ai giochi. Il loro scopo è di ridurre il rischio di lesioni gravi, e la pavimentazione è parte integrante di tali aree.

I moduli **S.S.S. PAD-PE-ANTITRAUMA** sono realizzati in modo da poter ottenere molte composizioni per accrescere il valore di gioco di uno spazio creando nel disegno varie scenografie: animali, pietre, labirinti, fiumi, ecc.

I moduli **S.S.S. PAD-PE-ANTITRAUMA**, la cui base viene prodotta con uno speciale materiale della Trocellen®, grazie all'accoppiatura con **Wonderful Lawn®** o **Wonderful Lawn® RAINBOW®** rimangono inalterati nei colori e nella forma per molti anni.

I moduli, prodotti in vari spessori per evitare i danni provocati dalle altezze critiche di caduta dai giochi, hanno ottenuto la seguente certificazione dal TÜV: 20 mm. HIC* 1.30 - 30 mm. HIC 1.70 - 40 mm. HIC 2.30, seguendo la DIN EN 1177 e alla normativa CE in materia di sicurezza e tutela del cittadino.




*HIC/ Head Injury Criteria: criterio per la determinazione del rischio di lesioni alla testa





Colori e numero di moduli a richiesta



A completamento del parco giochi, per rendere la superficie di sicurezza piacevole come una speciale zona di svago, si possono impiegare moduli o mattonelle arricchite da immagini intarsiate realizzate con **Wonderful Lawn® RAINBOW®** nei sei colori disponibili.



Soggetti a intarsio



Misure tappeti con inserti mt. 1x1 - Immagine altezza cm. 60

Misure tappeti con inserti mt. 2x2 - Immagine altezza cm. 120

Richiedere il catalogo delle altre immagini a intarsio disponibili a: info@evergreentownitalia.it

*I giochi sono della Pozza S.r.l.



Linea Antitrauma

S.S.S. PAD-ANTITRAUMA a puzzle, in indissolubile combinazione con **Wonderful Lawn**[®], fa parte di una linea innovativa di mattonelle componibili antitrauma da utilizzare nell'area riservata ai giochi. Il loro scopo è di ridurre il rischio di lesioni gravi, e la pavimentazione è parte integrante di tali aree.

Le mattonelle **S.S.S. PAD-ANTITRAUMA** a puzzle sono prodotte con conglomerati di granuli di gomma riciclata. Grazie all'accoppiatura con **Wonderful Lawn**[®] rimangono inalterate nei colori e nella forma per molti anni.



Spessore: mm. 25 - 30 - 40 - 50

Misura : cm. 95x95

Tolleranza dimensionale: ISO 2768-V

Mattonelle a puzzle prodotte con conglomerati di granuli di gomma riciclata.



Spessore: mm. 25 - 30 - 40 - 50

Misura : cm. 95x95

Tolleranza dimensionale: ISO 2768-V

Colori disponibili:



Le mattonelle, prodotte in vari spessori per evitare i danni provocati dalle altezze critiche di caduta dai giochi (HIC/ Head Injury Criteria: criterio per la determinazione del rischio di lesioni alla testa), sono state testate, secondo lo spessore, in base alla DIN EN 1177 e alla normativa CE in materia di sicurezza e tutela del cittadino.



Certificazioni:
DINV 18035-7 2002-06
HIC NORMA EN 1177:1997+A1:2001



Linea Antitrauma

Da impiegare in tutte le situazioni in cui si ritiene utile o necessario un sufficiente grado di sicurezza anche se non richieste le prescrizioni della norma UNI-EN 1177. Ottimo per asili, pensionati, palestre, parchi giochi, aree ricreative, play-ground, camminamenti e maneggi (passeggio e riposo cavalli). Garantisce eccellenti standard di sicurezza per le cadute.

VANTAGGI

- Elevata permeabilità
- Superficie inferiore ad appoggi cilindrici o romboidali, ad alto potere drenante.
- Le mattonelle prefabbricate **S.S.S. PAD-ANTITRAUMA** sono prodotte con materiale atossico derivato da pneumatici di riciclaggio triturati così come previsto dalla norma EN 71 parte 3, che rimane inalterato per molti anni riguardo a tutte le proprietà fisiche e biomeccaniche che lo contraddistinguono.



www.wonderfulgrass.com